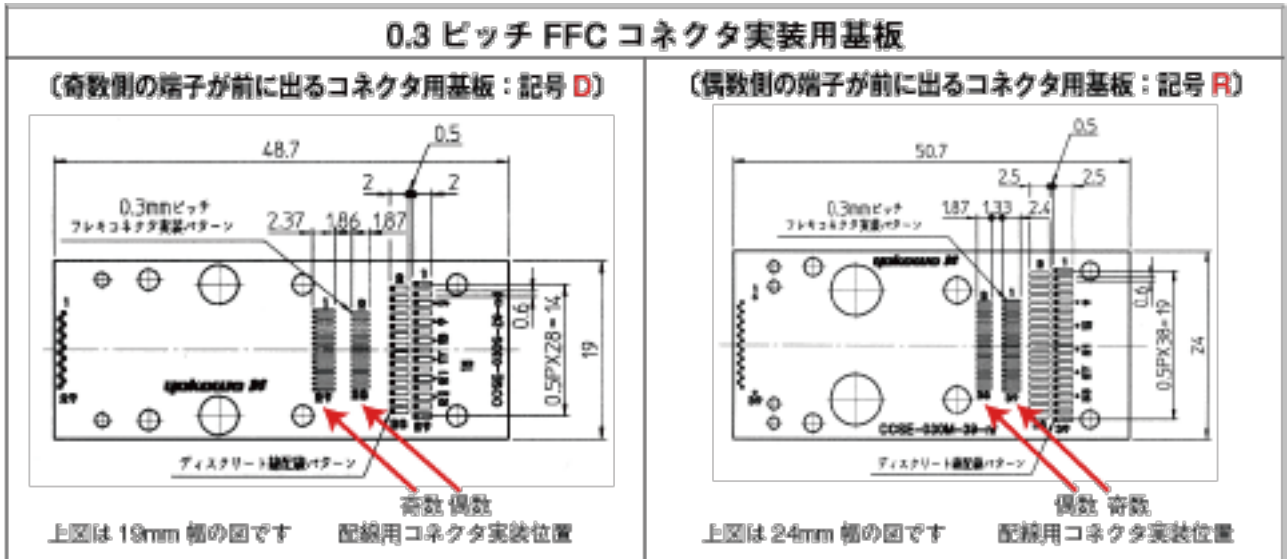


CCSE-030L- 極数 (40~59 極)

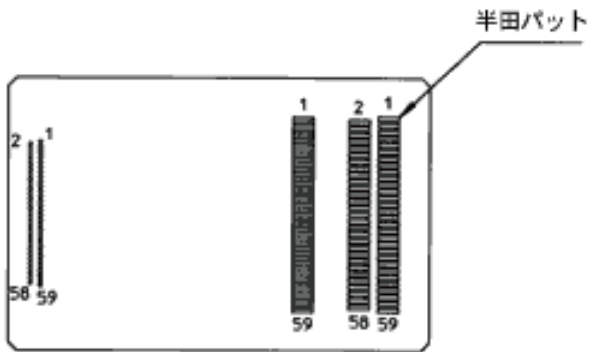
0.3mm ピッチ FFC コネクタ実装用基板をお選びいただけます。

「クリップコネクタ問い合わせシート」にご希望の基板タイプをご指定ください

※ご指定のない場合は 0.5mm ピッチ実装用基板となります。



特別なご指定のない場合ガイドはセンター合わせとなっています。

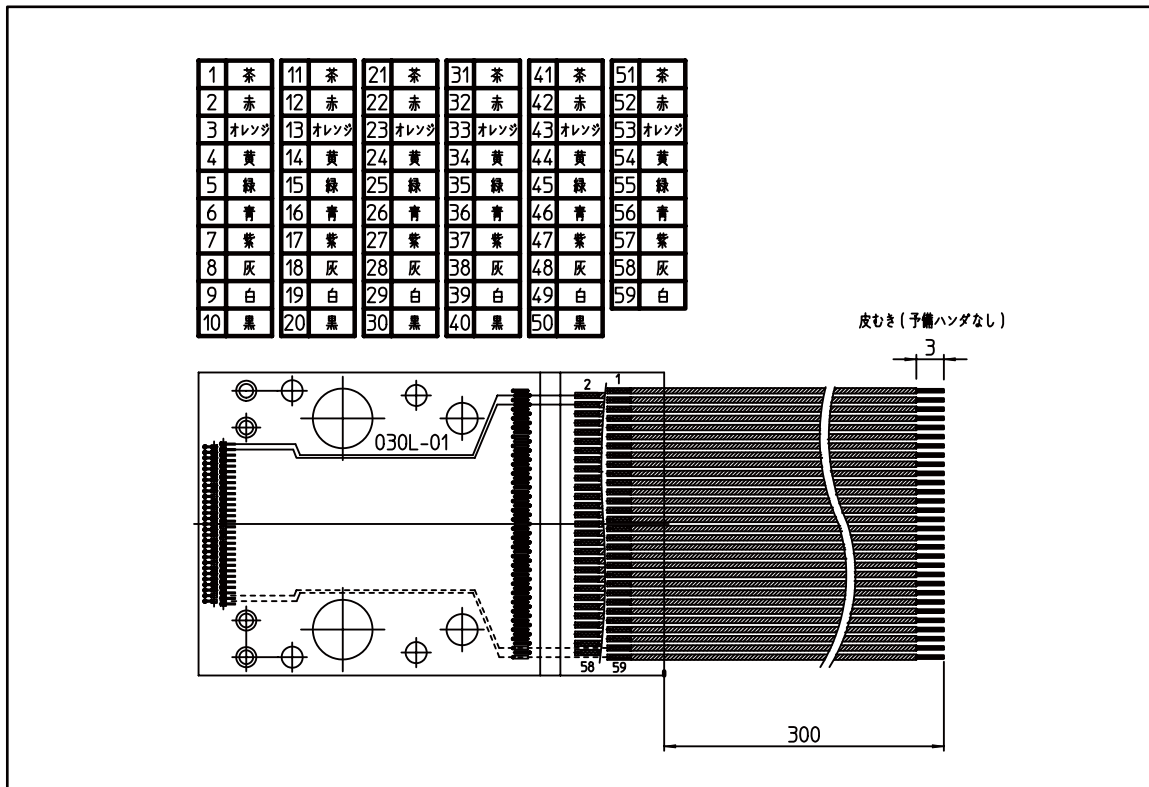


基板記号 H の場合は 59 極分の
ディスクリット配線が半田付けされています。

使用する極数	使用しない半田パッド No.	
41 極	1 2 3 4 5 6 7 8	50 51 52 53 54 55 56 57 58 59
43	1 2 3 4 5 6 7 8	52 53 54 55 56 57 58 59
45	1 2 3 4 5 6	52 53 54 55 56 57 58 59
47	1 2 3 4 5 6	54 55 56 57 58 59
49	1 2 3 4	54 55 56 57 58 59
51	1 2 3 4	56 57 58 59
53	1 2	56 57 58 59
55	1 2	58 59
57		58 59
59		

※極数が偶数の場合は、都度確認させていただきます。

■ ディスクリート配線済み基板 指定極数 (40 ~ 59 極)



基板パターンと線材色の関係は上図をご参照ください。ただし、クリップコネクタの仕様（ピン配置）によって、使用する配線は異なりますので、必ずご確認ください。

配線は導体径 0.24mm 絶縁外径 0.54mm 配線長は基板後端より 300mm、電線の末端は 3mm のストリップした 10 色のディスクリート線を使用します。

CCSE-030L- 極数 -FRC

